



Fichas para trabajar la
lecto-escritura
Trabajamos la letra L



ola



lila



lío



ala





lee

L


ele



leo



leche




lápiz



loro



lunes




luna






tele



limón



polo



flor

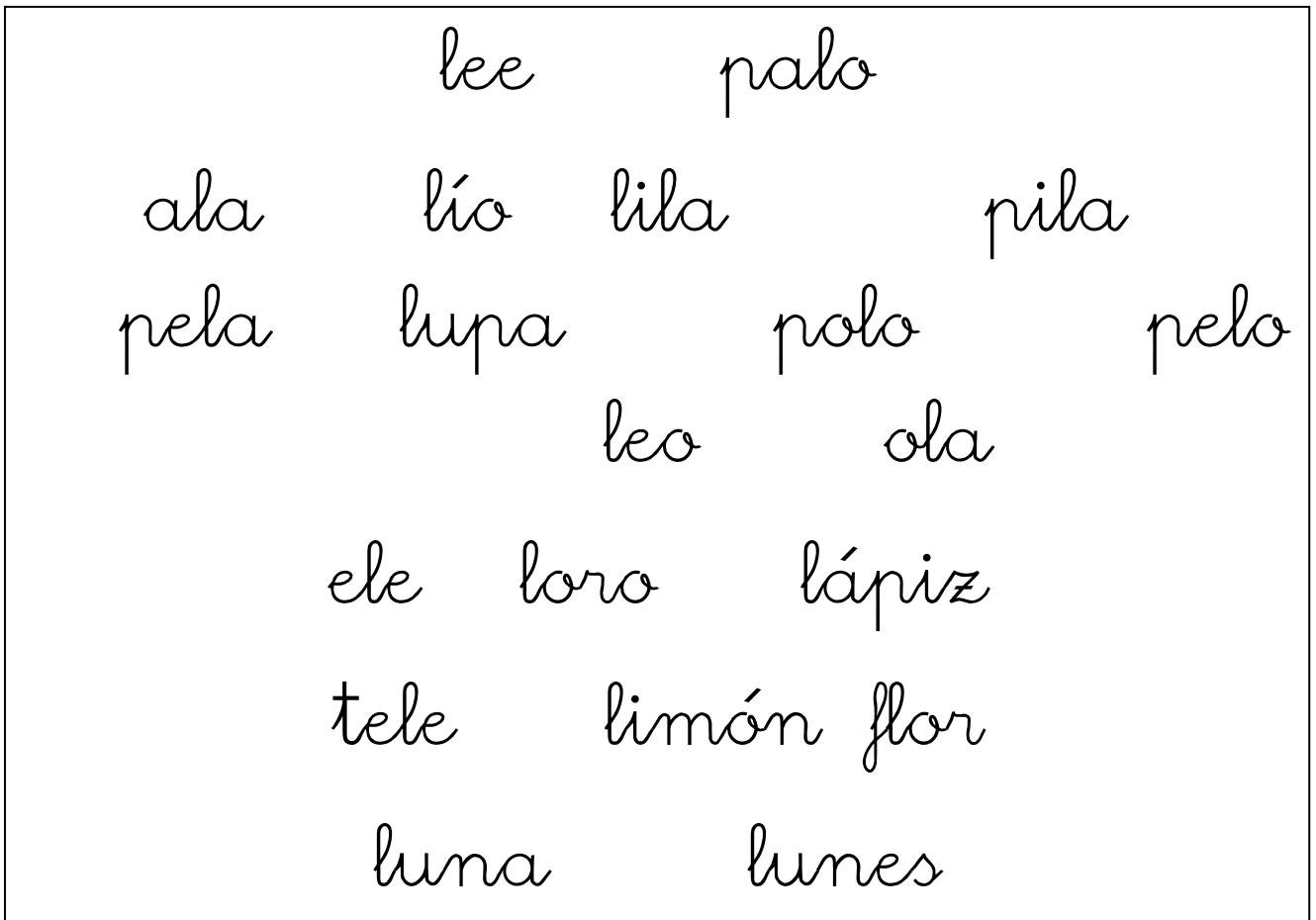


o	la	li	lee
e	le	lá	a
po	che	flor	món
te	lu	ro	lo
na	nes	piz	che



o	la	li	lee
e	le	lá	a
po	che	flor	món
te	lu	ro	lo
na	nes	piz	che





Actividad:

Repasa con rotulador morado la letra "l".

Subraya de color rojo donde ponga "la".

Subraya de color verde donde ponga "le".

Subraya de color naranja donde ponga "lo".

Subraya de color amarillo donde ponga "li".

Subraya de color azul donde ponga "lu".



Tacha la sílaba que te pronuncie:

LO	le	li	LI	LO	le
le	LI	la	lo	LA	li
lu	LE	le	lu	lo	LI
la	LA	la	LO	li	LU
LA	lu	LI	lu	LE	la
LU	LO	lu	lo	LU	le

Tacha sólo la letra "l".

r	d	r	r	r	r
b	L	l	l	L	r
l	d	r	r	P	l
d	r	l	l	L	l
r	L	b	b	r	l
r	l	l	f	d	L
d	r	l	d	L	r



Completa las siguientes palabras:



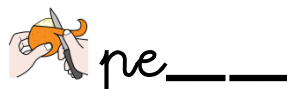
___ro




lu___



___pa



pe___



___nes



___na



a___



___che



o___



__i__a



pi___



pe___



pa___



___món



po___



	ola
--	-----

	lila
--	------

	lío
--	-----

	ala
--	-----

	lee
--	-----

	ele
--	-----

	leo
--	-----

	leche
--	-------

	lápiz
--	-------

--	--

	loro
--	------

	lunes
--	-------

	luna
--	------

	tele
--	------

	limón
--	-------

	polo
--	------

	flor
--	------



